



夏のトラブル対策こんな時は



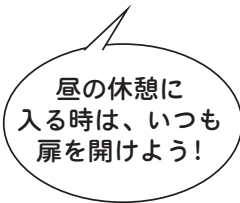
防音洗浄機/防音コンプレッサー 夏のトラブル対策

暑い夏のトラブルをなくす3つのポイント




1 休憩時は扉を全開


防音型機械は、カバーに囲まれ、エンジンを止めるとエンジンの高熱が庫内温度上昇させ、僅か70°Cでガソリンが沸騰。ドアパネル(扉)を2面開けて熱を逃がしてあげましょう。



2 直射日光を避け、風通しのよい日陰に設置下さい。



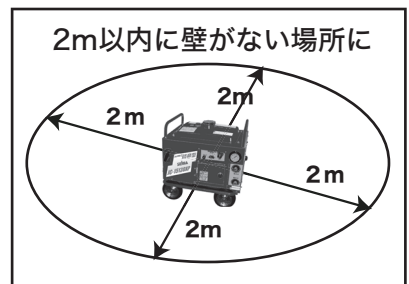
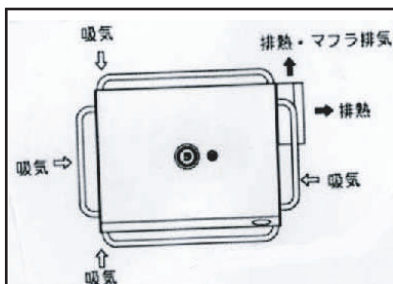
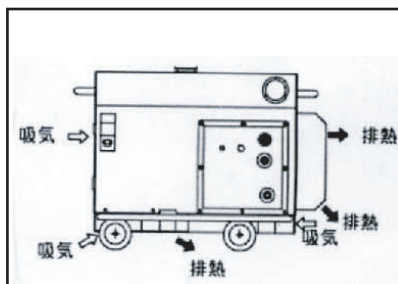
◎日陰 ◎風通し良好



×直射日光 ×壁の近く
×コンクリート、アスファルトなど輻射熱



3 壁から離して設置してください。吸気による温度上昇を防止します。



防音型機械は、パッケージの熱い空気を出し、外気を吸っています。この熱い排気を、吸気しない為に、2m以内に壁などの遮断物がないように注意して下さい。