

⚠️高圧力に注意

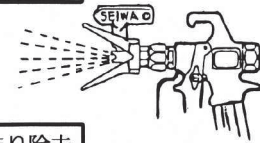
- エアレスガンとの接続はスパナでしっかり取り付けてください。
- スプレー中は決してノズルチップの近くに手や指を近づけないでください。
- 高圧力で噴出する塗料(液体)は身体を傷つける危険があります。エアレスガン、塗料ホースからの漏れがあった場合は直ちに作業を中止してください。

医療処置

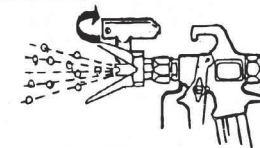
たとえ、どのような塗料(液体)であっても皮膚を傷つけた場合は、軽傷として扱わず直ちに医師による適切な治療を受けてください。
又、どのような液体によるものかを的確に教えてください。

操作方法

吹付

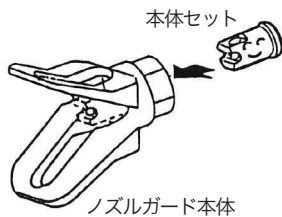


詰まり除去

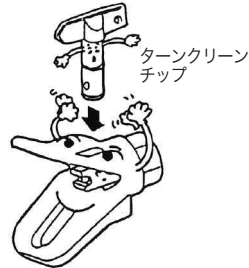


取付方法

- ①ノズルガード本体に「本体セット」を差し込みます



- ②「ターンクリーンチップ」を本体セットの穴に「カチャッ」と音がするまで差し込みます



- ③スムーズに回転するかどうかを確認して、準備完了です

