

SEIWA**SGR-1****取扱説明書**

※ ご使用前に必ず取扱い説明書を読み、内容を理解したうえで全ての警告を守り作業を行ってください。誤った取り扱いは機械の故障や人身事故につながります。

▲ 高圧力に注意

- 人体に向けて絶対にローラーガンの引金を引かないでください。安全のため塗装作業を行わない時やローラー本体を外す場合は必ずセフティーロックをかけてください。



禁止



- セフティーロックが効かないものや引金が戻らないもの及び接続部分より漏れが発生したものは使用しないでください。
- ローラーガンの改造をしたり安全装置（セフティーロック・安全ガード）を取り外すことはしないでください。
- スプレー口に指や手を当てたり、のぞき込んだり絶対にしないでください。身体を傷つけることがあり非常に危険です。



禁止



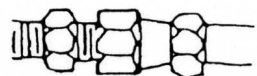
- 塗料ホースを強く引張ったり無理に曲げたりしないでください。
- 外観にキズが付いていたり折れ曲がったり、つぶれたりしている塗料ホースは破裂して塗料が吹き出す恐れがあり、危険ですので絶対に使用しないでください。



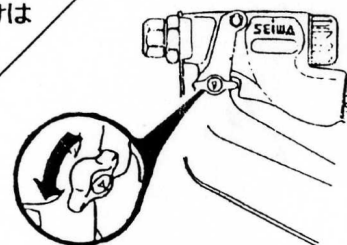
禁止



- 接続部は漏れがないようにしっかり締め付けてください。漏れが発生した時は、直ちに機械を停止させ、エア抜きの状態にし、塗料圧力を下げてください。



ジョイントの取付けは完全に！



作業中断は必ずロック

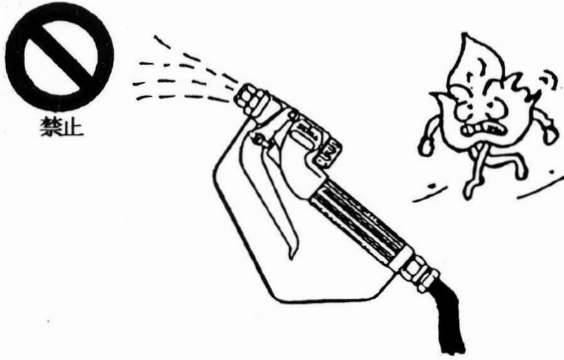
⊕ 医療処置

- たとえ、どのような塗料（液体）であっても皮膚を傷つけた場合は、軽傷として扱わず直ちに医師による適切な治療を受けてください。又、どのような液体によるものかを的確に教えてください。

⚠ 静電気に注意

- 高圧力で塗料を霧化する為、静電気が発生することがあります。引火、爆発事故を防ぐためローラーガンを接地（アース）してください。
[通常塗料ホース（導通性のあるもの）を通して本機よりアースします。]

- 必要以上にシンナーだけの噴出は避けてください。引火すると危険です。



- 被塗装物も接地（アース）してください。静電気が被塗装物にもたまる事があります。



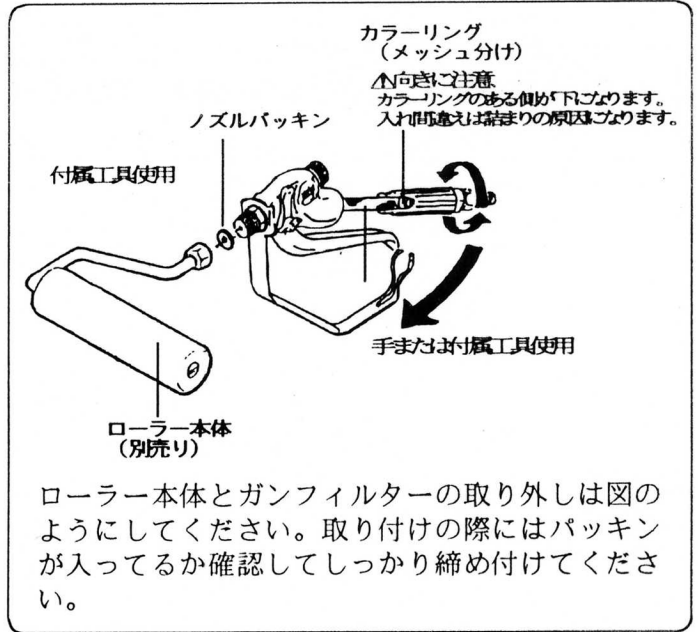
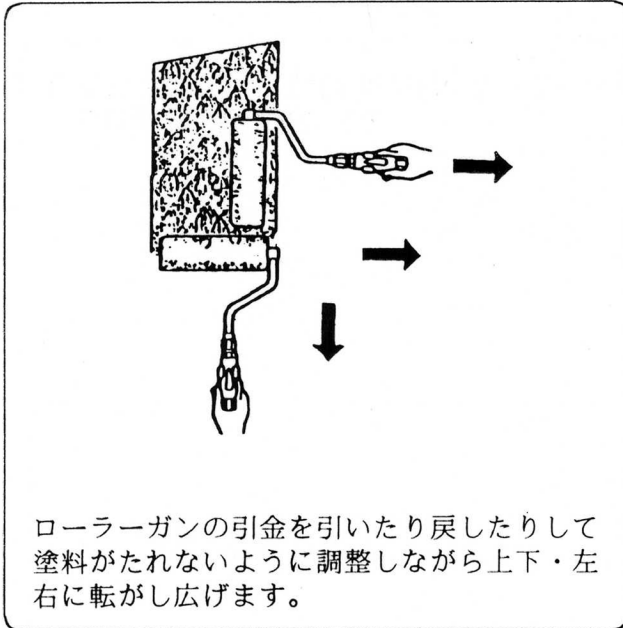
【仕様】

型 式	最高使用圧力 kgf/Cm ²	引金形状	重 量 g	ホース接続 ネジ	フィルター（メッシュ）	
					標 準	
SGR-1(1/4)	250	4 本引き	530	PF1/4	100	60 (共通)
SGR-1(3/8)				PF3/8	40	

※ ローラー本体は別売りとなります。用途に合わせて各種ご選定ください。

(P5 参照)

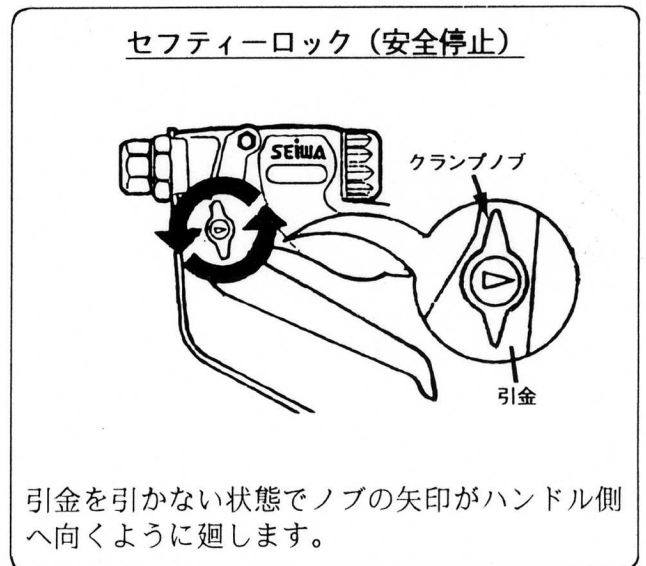
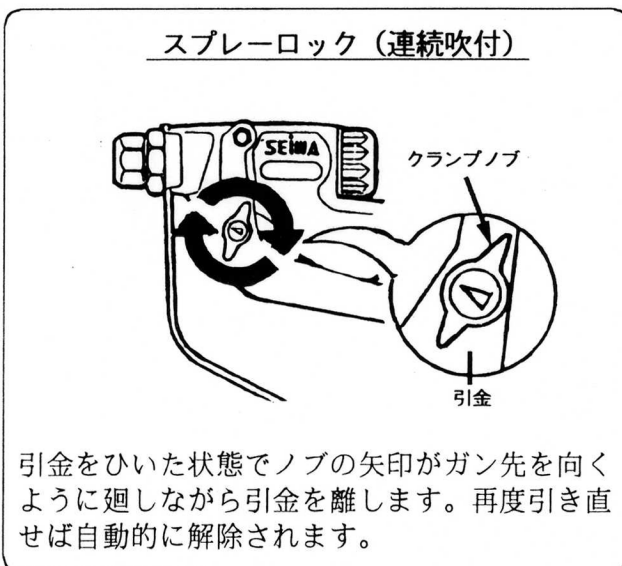
【使用方法】



▲ 注意

- 圧力がかかった状態では絶対にローラー本体の交換やフィルターの取り外しはしないでください。塗料が吹き出し危険です。

【クランプノブの使い方】

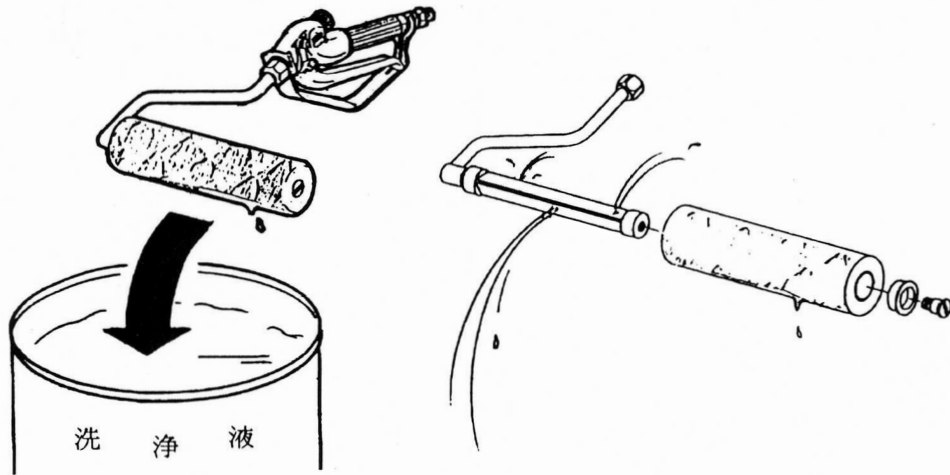


▲ 注意

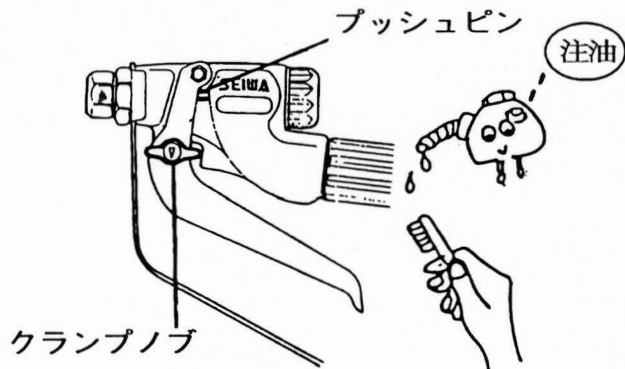
- 安全のため塗装作業を行わない時や、ローラー本体を外す場合は必ずセフティーロックをかけてください。
- 塗料等が固着すると動かなくなることがありますので、洗浄・注油等を行ってください。

【洗浄・保守】


1. 使用後は、塗料が固まらないうちに、しっかり洗浄してください。ローラー内部が固着し回転不良や詰まりの原因になります。



2. プッシュピン、クランプノブ部はブラシを使ってよく洗浄した後、注油しておいてください。

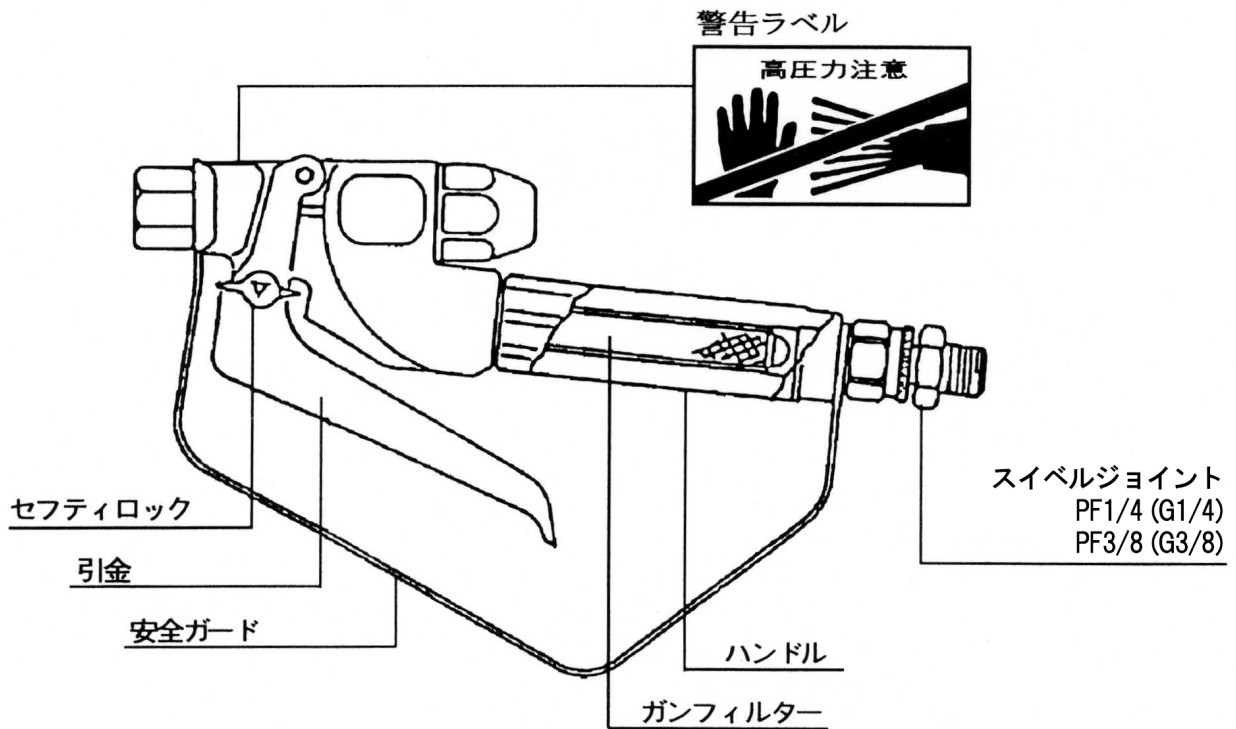


3. ハウジング後部の穴はロッドシールの漏れ感知用のものです。漏れがある場合はすみやかに交換してください。バルブボールセットまで傷つけることがあります。



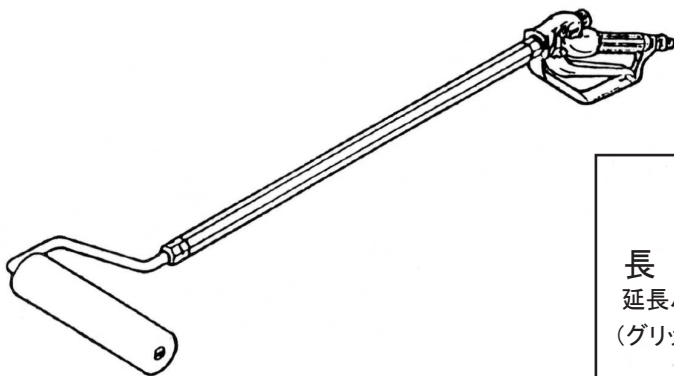
【各部名称】

SGR-1



※警告ラベルは見えにくくなったら新しい物に貼り替えて、常に確認できるようにしてください。

★用途に合わせて、各種別売り付属品をご選定ください。



セットイメージ
※ガン・ローラー別売

	コード	長さ
長柄 延長パイプ (グリップ付)	400933	0.3m
	400934	0.5m
	400997	1.0m
	400998	1.2m
	400999	1.5m

SGR-1を使用前に必ず下記空欄に必要な事柄を記入してください。
点検の時に大変役に立ちます。

項目	ご記入欄		
型式	SGR-1	ご使用開始 年 月 日	
製造番号		ご購入先 (必須)	TEL ()
ご購入 年月日			

※必ずご記入ください

アフターサービスについて

保証規定

1.保証内容

お買い上げの日から1年の間に正常な使用状態にも関わらず弊社の責任に基づき故障が発生した場合は無償修理させていただきます。

2.適用除外 ●保障期間中でも下記の場合には適用いたしません

- (1) 不当な修理や改善による故障、損傷。
- (2) お買い上げ後の落下などによる故障、損傷。
- (3) 火災、塩害、ガス外、地震、風水害、落雷、異常電圧およびその他の天災地変による故障、損傷。
- (4) 使用・取扱い上の酷使、過失、手入れ不十分および外的損傷による故障、損傷。
- (5) ノズル、摺動部の磨耗およびパッキン等の消耗部品。
- (6) 注意事項および取扱説明書に記載した内容の範囲外の条件で使用した故障および損傷。
- (7) 書類に不当な字句訂正などがあった場合。

3.本書はお買い上げの納品書(納入口が記載されていることを確認)とともに大切に保管してください

ユーザー登録について

～保証対象の確認および、速やかな保証対応のために、機械購入時にユーザー登録をお願いしています～
同封の保証書に必要事項をご記入いただきFAXいただくか、弊社ホームページ経由でも受付をしています。
ホームページ経由でご登録いただきますと、ご購入いただいた商品のメンテナンス情報、関連する付属品、
便利なオプション品情報、新商品情報など、定期的に情報配信をさせていただきます。

是非、この機会にご利用くださいますようお願いいたします。

- ・登録場所/精和産業トップページ右側「保証書ユーザー登録」

<https://www.seiwa.com>

ここからも登録できます→



修理サービス

修理はお買い上げの販売店又は、弊社最寄りの営業所にご連絡ください。

SEIWA 精和産業株式会社

浜松配送センター

〒432-8006 静岡県浜松市中央区大久保町1348
TEL 053(485)6181 FAX 053(485)6180

仙台	981-1105	仙台市太白区西中田6-15-13	TEL 022-241-2145
群馬	371-0854	群馬県前橋市大渡町1-8-6	TEL 027-251-3457
東京	136-0072	江東区大島5-12-7	TEL 03-3638-6911
神奈川	242-0029	大和市上草柳8-28-18	TEL 0462-63-3029
名古屋	453-0839	名古屋市中村区長筈町4-15	TEL 052-412-1717
大阪	547-0001	大阪市平野区加美北8-1-18	TEL 06-6794-3511
岡山	710-0841	倉敷市堀南606-1	TEL 086-426-5200
福岡	816-0912	大野城市御笠川1-8-7	TEL 092-504-7213
エス・ティール	891-0175	鹿児島市桜ヶ丘2-22-10	TEL 0992-75-7550
塗機商事	903-0124	中頭郡西原町呉屋108-6	TEL 0989-43-4495