

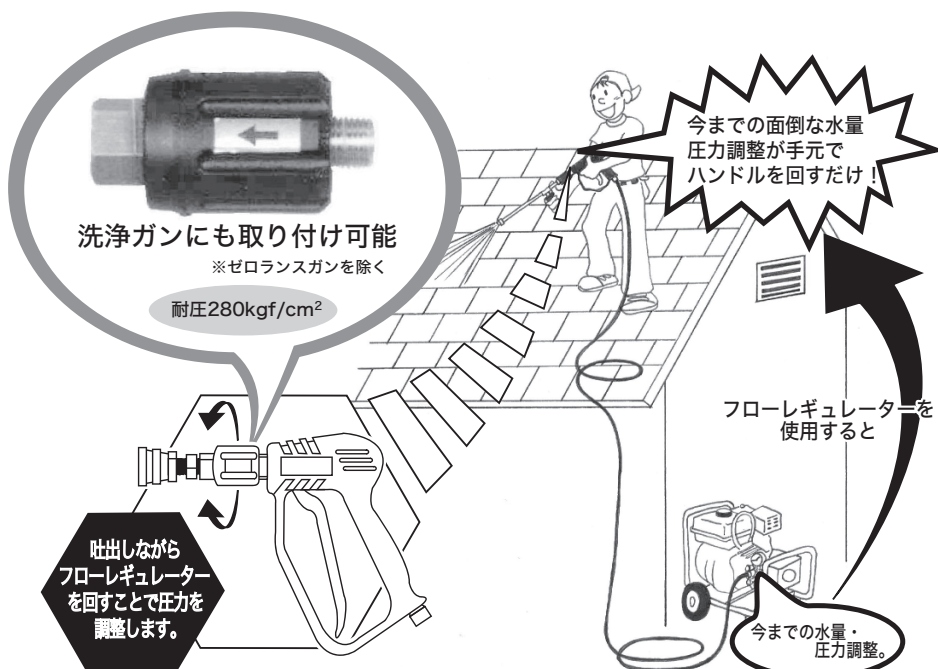
SEIWA



フローレギュレーター

水量の調整が手元でできる！

屋根の洗浄に最適な一品。



洗浄ガンにも取り付け可能

※ゼロランスガンを除く

耐圧280kgf/cm²

吐出しながら
フローレギュレーター
を回すことで圧力を
調整します。

今までの面倒な水量
圧力調整が手元で
ハンドルを回すだけ！

フローレギュレーターを
使用すると

今までの水量・
圧力調整。

用途に合わせて
調節してください

水量調節範囲

100kgf/cm²の洗浄機

5ℓ～13ℓ

150kgf/cm²の洗浄機

5ℓ～15ℓ

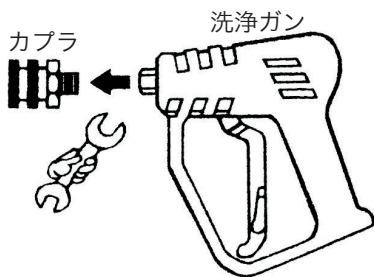
200kgf/cm²の洗浄機

5ℓ～15ℓ

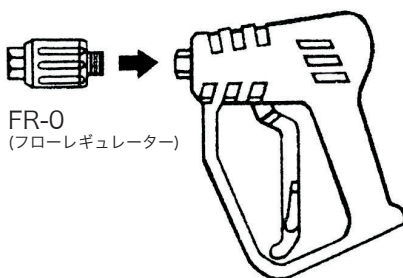
■フローレギュレーター FR-0 定価¥11,000(A3)

取り付け方法

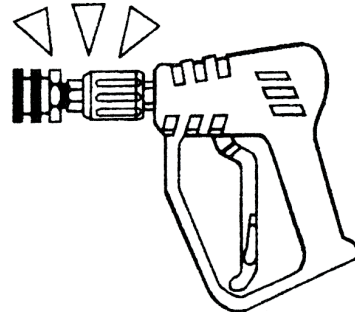
①洗浄ガンについているカプラ
を23のスパナで外します。



②FR-0(フローレギュレーター)
を図のように取り付けます。



③外したカプラをFR-0の先に取り
付けて準備完了です。



これから、新製品・特価情報をE-mailで提供しますので下記宛にご連絡下さい。

<https://www.seiwa.com> E-mail support@seiwa.com LINE ID seiwa_staff

SEIWA 精和産業株式会社

●お問い合わせは

浜松配送センター 〒432-8006 静岡県浜松市西区大久保町1348 TEL053(485)6181 FAX053(485)6180

仙 台	981-1105	仙台市太白区西中田6-15-13	携帯	090-3212-9902
群 馬	371-0854	前橋市大渡町1-8-6	携帯	080-1838-8248
東 京	136-0072	江東区大島5-12-7	電話	03-3638-6911
神奈川	242-0029	大和市上草柳8-28-18	携帯	090-7404-1915
名古屋	453-0839	名古屋市中村区長坂町4-15	携帯	080-1838-8248
大 阪	547-0001	大阪市平野区加美北8-1-18	携帯	080-1838-8248
岡 山	710-0841	倉敷市堀南606-1	携帯	090-8855-1690
福 岡	816-0912	大野城市御笠川11-8-7	携帯	090-8855-1690
エヌシー アール	891-0175	鹿児島市桜ヶ丘2-22-10	携帯	090-2515-0068
塗機商事	903-0124	中頭郡西原町呉屋108-6	携帯	080-1794-4141